



ФЕДЕРАЛЬНАЯ СЛУЖБА
ГОСУДАРСТВЕННОЙ СТАТИСТИКИ

Оперативные итоги естественного движения населения Архангельской области без Ненецкого автономного округа



за январь – март 2022 года



ФЕДЕРАЛЬНАЯ СЛУЖБА
ГОСУДАРСТВЕННОЙ СТАТИСТИКИ

Оперативные итоги естественного движения населения

Архангельской области
без Ненецкого автономного округа

за январь – март 2022 года

- 01 ПОКАЗАТЕЛИ ЕСТЕСТВЕННОГО ПРИРОСТА НАСЕЛЕНИЯ
- 02 ПОКАЗАТЕЛИ РОЖДАЕМОСТИ
- 03 ПОКАЗАТЕЛИ СМЕРТНОСТИ
- 04 ПОКАЗАТЕЛИ БРАЧНОСТИ
- 05 ПОКАЗАТЕЛИ РАЗВОДИМОСТИ

* Ежемесячные данные оперативной статистики





ЕСТЕСТВЕННОЕ ДВИЖЕНИЕ НАСЕЛЕНИЯ

ЧЕЛОВЕК

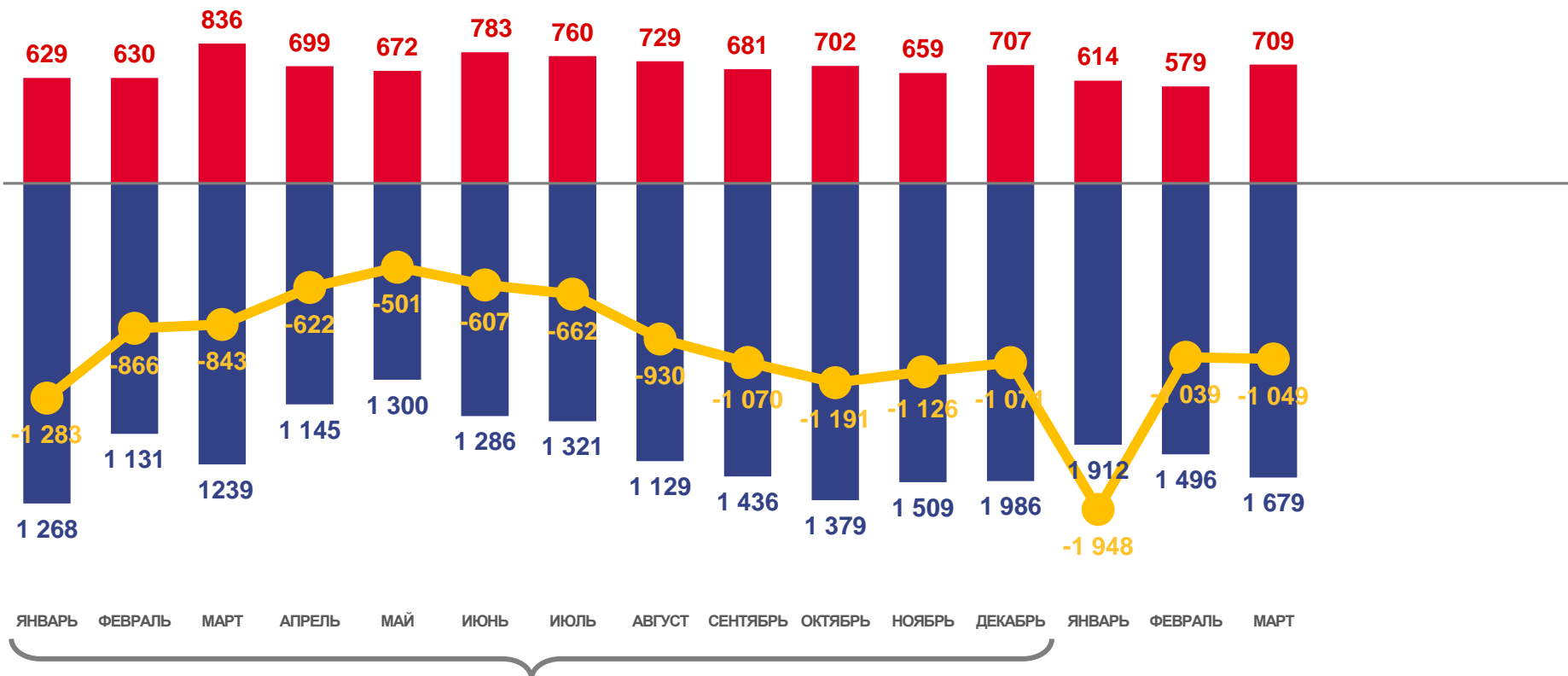
Показатели естественного движения населения за январь – март 2022 года

-3 036 человек

Естественный прирост населения

-11,5 % в расчете на 1000 человек населения

Коэффициент естественного прироста



2021

2022

■ Число родившихся
 ■ Число умерших
 — Естественный прирост





ЧИСЛО ЗАРЕГИСТРИРОВАННЫХ РОДИВШИХСЯ

ЧЕЛОВЕК

Рождаемость

за январь – март 2022 года

1902 человек

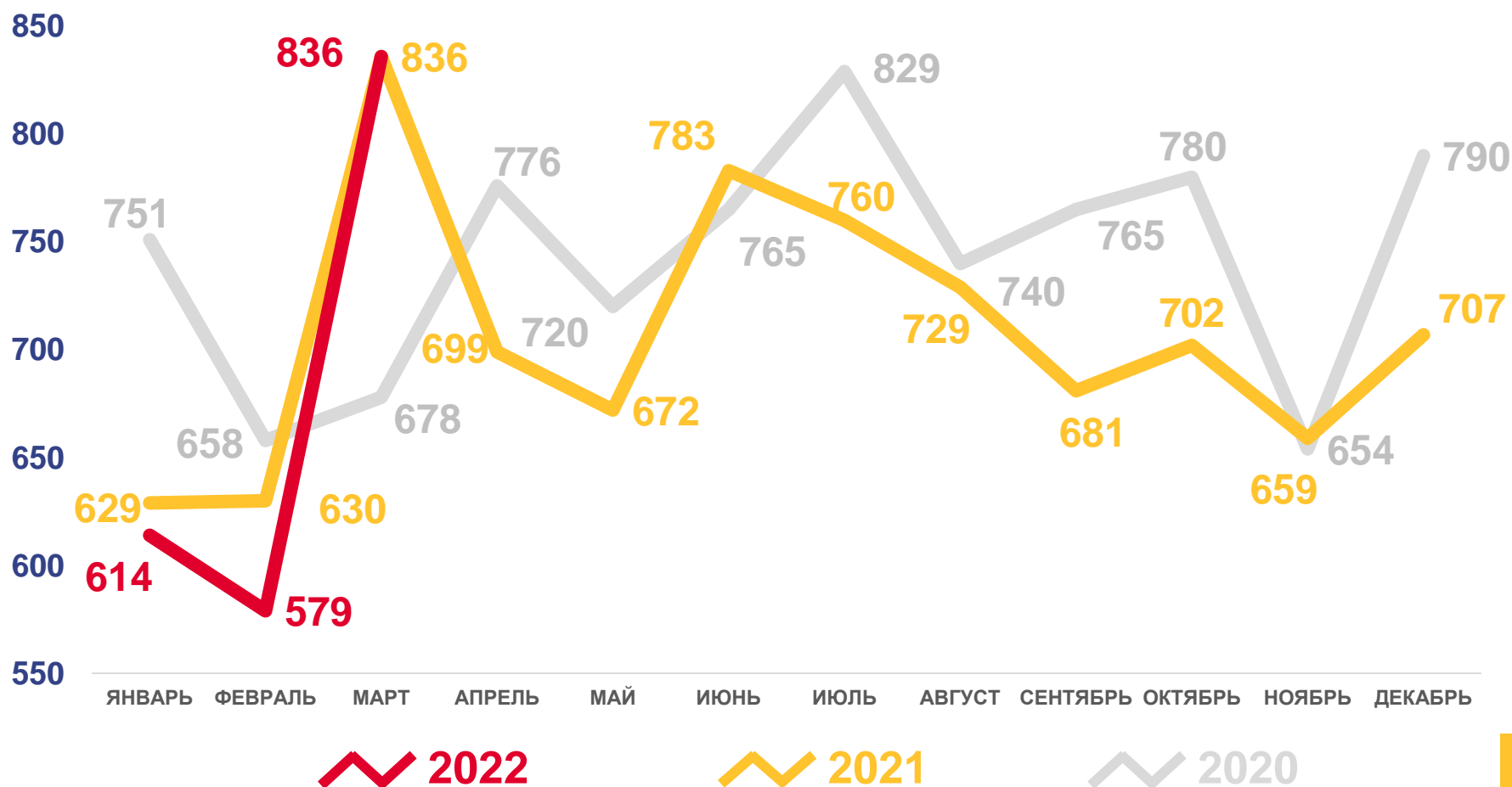
Число зарегистрированных родившихся

7,2 ‰ в расчете на 1000 человек населения

Коэффициент рождаемости

-8,9%

Изменение к январю – марту 2021 года





ЧИСЛО ЗАРЕГИСТРИРОВАННЫХ УМЕРШИХ

ЧЕЛОВЕК

Смертность

за январь – март 2022 года

4938 человек

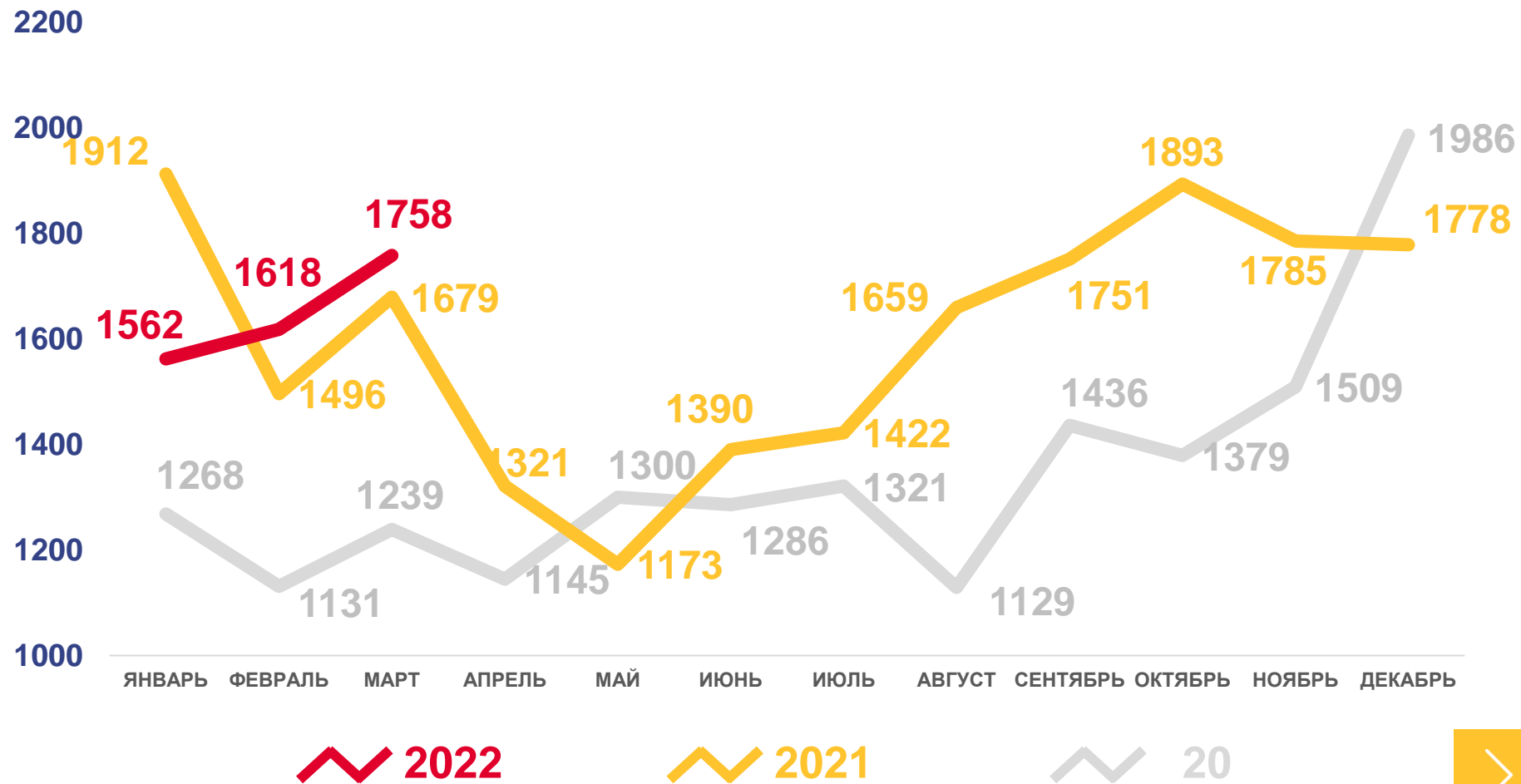
Число зарегистрированных умерших

18,7‰ в расчете на 1000 человек населения

Коэффициент смертности

-2,1 %

Изменение к январю – марту 2021 года





ЧИСЛО ЗАРЕГИСТРИРОВАННЫХ БРАКОВ

ЕДИНИЦ

Брачность

за январь – март 2022 года

1101 браков

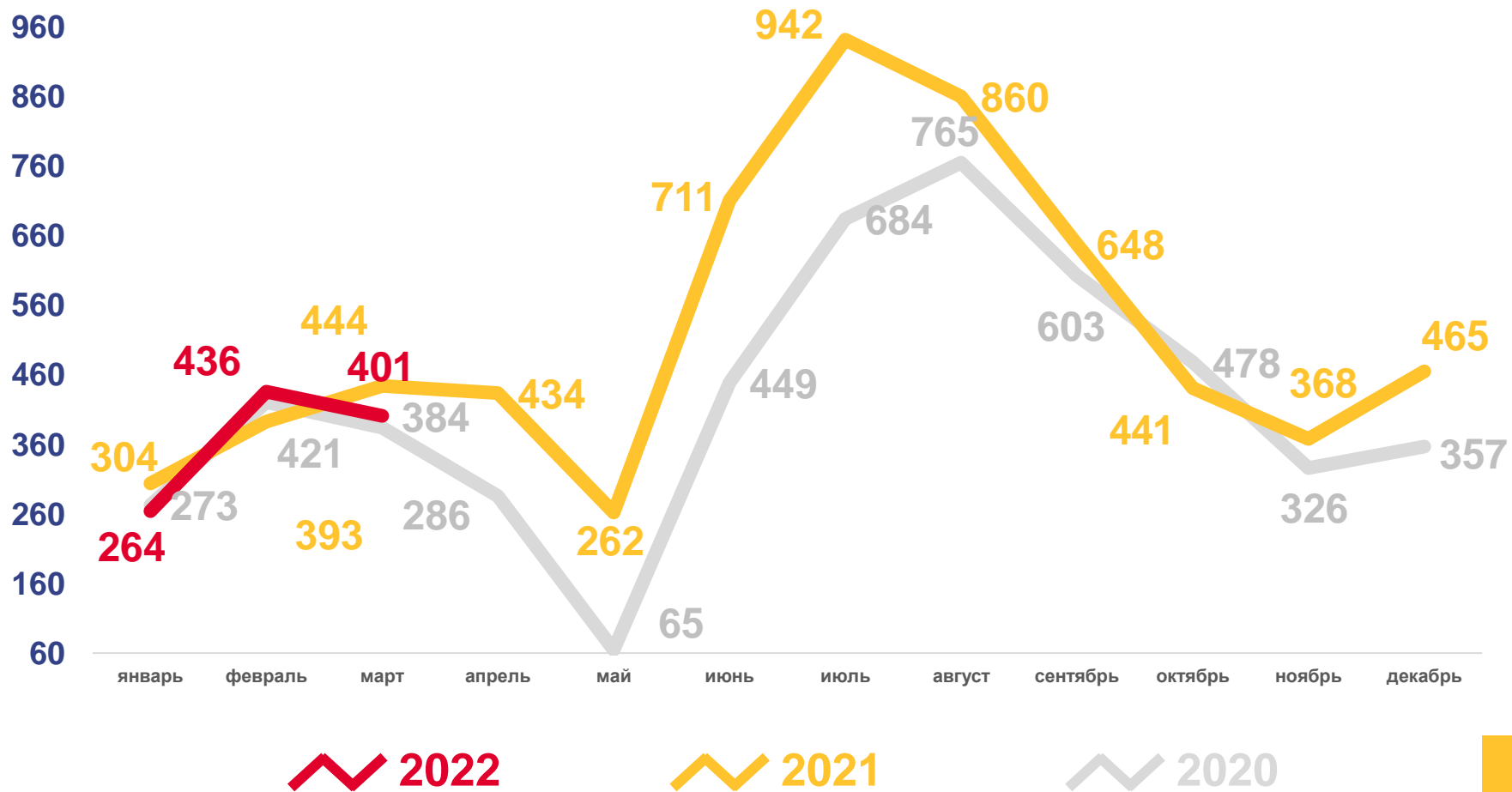
Число зарегистрированных браков

4,2% в расчете на 1000 человек населения

Коэффициент брачности

-2,3 %

Изменение к январю – марту 2021 года





ЧИСЛО ЗАРЕГИСТРИРОВАННЫХ РАЗВОДОВ

ЕДИНИЦ

Разводимость

за январь – март 2022 года

1067 разводов

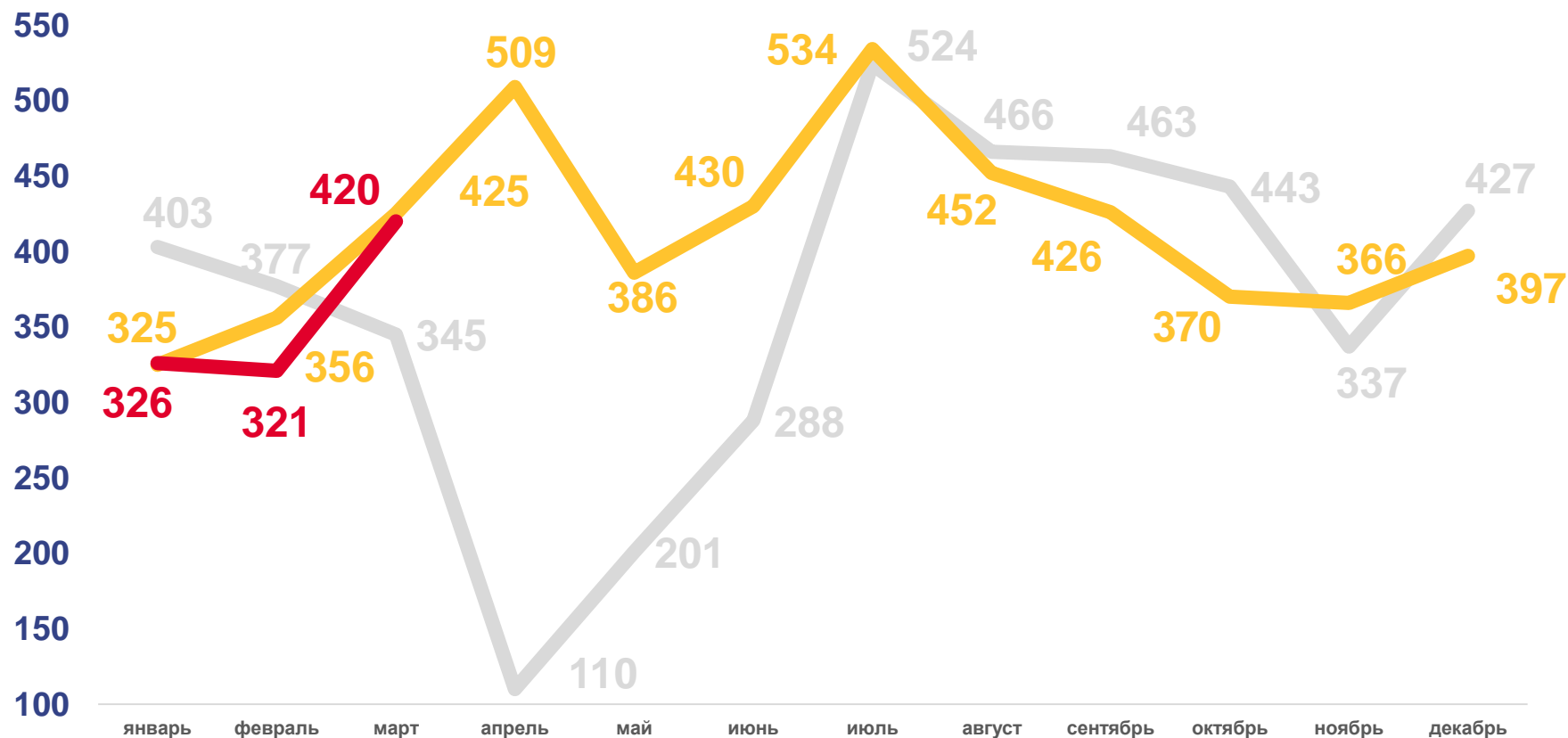
Число зарегистрированных разводов

4,1‰ в расчете на 1000 человек населения

Коэффициент разводимости

0,0 %

Изменение к январю – марту 2021 года



2022

2021

2020

